














-  Grondwateronttrekking
-  Stedelijk gebied
-  Warmte-koude opslag
-  Natuurgebied
-  Bos
-  Weide/koeien/mais
-  Watervoerende pakket
-  Scheidende lagen
-  Gestuwde afzettingen
-  Grondwaterstroming (zoet)
-  150 mg/l zoet-brakgrens
-  1000 mg/l brak-zoutgrens
-  Regionale grondwaterstroming (zoet)