

Handleiding LAVS

Eindinspectielaboratorium

INHOUDSOPGAVE

Inhoudsopgave	2
Inleiding	3
Invoeren van een eindinspectierapport in het LAVS	4
Belangrijk: de volgende stap is cruciaal:	11
Opleveren eindmetingopdracht.....	12
Tot slot.....	14

INLEIDING



Werking Asbestvolgsysteem



Rijkswaterstaat

Het eindinspectielaboratorium heeft een zeer belangrijke rol in de keten. Hoewel de verwijderaar verantwoordelijk is voor de juiste en veilige verwijdering van asbest uit gebouwen, objecten en installaties is het eindinspectielaboratorium verantwoordelijk voor de controle op de uitkomst van de uitvoering van de sanering. Het laboratorium beoordeelt of de werklocatie veilig is voor vervolgwerkzaamheden.

INVOEREN VAN EEN EINDINSPECTIERAPPORT IN HET LAVS

U krijgt via de mail een bericht dat er in het LAVS een actie van u verwacht wordt. U logt in met uw eHerkenningmiddel in het LAVS, het volgende scherm verschijnt, het  betekent dat er iets van u verwacht wordt. (In de meeste gevallen is er vooraf al contact geweest met uw opdrachtgever en weet u dat er een opdracht in het LAVS voor u aankomt)

Versie: 4.4.1
Datum: 14-10-2019

Projecten Archief Bezit Beheer

Projecten

Dit overzicht toont de projecten waar uw organisatie bij betrokken is.

Aanmaken perceel

Alle projecten Mijn projecten

Actie	ProjectID	Kenmerk	Projecteigenaar	Contactpersoon	Gewijzigd	Projectstatus
	Q105210	Ordelseweg 2, 8035PB Zwolle (Handleiding Verwijderaar)	rijkswaterstaat@	C. Ontactpersoon	08-02-2019	Eindmeting (Verstrekt)
	Q105198	Brugginksweg 6, 7555PB Hengelo (Handleiding Complex)	Inventarisatiebedrijf	C. Ontactpersoon	08-02-2019	Afvoer (Geaccordeerd)
	Q105188	Kanaalweg 94, 4401PE Yerseke (Handleiding)	rijkswaterstaat@	Helpdesk Asbestvolgsysteem	05-02-2019	Afvoer (Geaccordeerd)

1. Klik om te werken in de opdracht op de balk onder de kop 'ProjectID'.

Projecten Archief Bezit Beheer

Projecten

Dit overzicht toont de projecten waar uw organisatie bij betrokken is.

Aanmaken perceel

Alle projecten Mijn projecten

Actie	ProjectID	Kenmerk	Projecteigenaar	Contactpersoon	Gewijzigd	Projectstatus
	Q105210	Ordelseweg 2, 8035PB Zwolle (Handleiding Verwijderaar)	rijkswaterstaat@	J.B. Wessels	08-02-2019	Eindmeting (Verstrekt)
	Q105198	Brugginksweg 6, 7555PB Hengelo (Handleiding Complex)	Inventarisatiebedrijf	C. Ontactpersoon	08-02-2019	Afvoer (Geaccordeerd)
	Q105188	Kanaalweg 94, 4401PE Yerseke (Handleiding)	rijkswaterstaat@	Helpdesk Asbestvolgsysteem	05-02-2019	Afvoer (Geaccordeerd)

Het volgende scherm verschijnt:

LAVS-ASBEST-0105210 - Ordelseweg 2, 8035PB Zwolle (Handleiding Verwijderaar) Status:ACTIEF

^ Locatie gegevens

∨ Opdrachten

Opdracht	Kenmerk	Type	Datum aangemaakt	Datum gewijzigd	Status	Opdrachtnemer	Actie
INVENTARISATIE-0217764	Handleiding	Inventarisatie	06-02-2019	06-02-2019 16:33	Geaccordeerd	rijkswaterstaat@	
VERWIJDER-0023878	Handleiding	Verwijder	06-02-2019	06-02-2019 16:46	Aangenomen	Asbestsaneringsbedrijf	
EINDMETING-0021843	Handleiding	Eindmeting	08-02-2019	08-02-2019 10:02	Verstrekt	Eindinspectie	

Locatie foto | **Project** | Berichten

In dit tabblad staan de algemene gegevens van het betreffende project.

Door te klikken op de verschillende opdrachten kunt u deze openen en inzien. U kunt bijvoorbeeld de inventarisatieopdracht openen en van tevoren de aanwezige bronnen bekijken en het inventarisatierapport inzien, klik hiervoor op de tabbladen:

∨ Opdrachten

Opdracht	Kenmerk	Type	Datum aangemaakt	Datum gewijzigd	Status	Opdrachtnemer	Actie
INVENTARISATIE-0217764	Handleiding	Inventarisatie	06-02-2019	06-02-2019 16:33	Geaccordeerd	rijkswaterstaat@	
VERWIJDER-0023878	Handleiding	Verwijder	06-02-2019	06-02-2019 16:46	Aangenomen	Asbestsaneringsbedrijf	
EINDMETING-0021843	Handleiding	Eindmeting	08-02-2019	08-02-2019 10:02	Verstrekt	Eindinspectie	

Locatie foto | Project | **Inventarisatie** | Berichten

rijkswaterstaat@, Ordelseweg 2, 8035PB Zwolle, LAVS-ASBEST-0105210

rijkswaterstaat@, INVENTARISATIE-0217764

Melding | **Bronnen** | Uitsluitingen | Kleefmonsters | Rapportage en advies

Zijn er locaties aanwezig zonder geïdentificeerde bronnen?

Ja Nee

Laboratorium

Bron code	Bron type	Bouwkundige eenheid	Binding	Risicoklasse	Hoeveelheid	
∨ Ordelseweg 2 8035PB Zwolle 1						
1	Bron 1	golfplaat	Dak	Hechtgebonden	Risicoklasse 2	100.0 M2

U weet hiermee op voorhand exact de situatie ter plekke.

Klik op de balk onder de kop 'Opdracht', het scherm verandert:

Projecten Archief Bezit Beheer

Wijzig Opdracht (Ordelseweg 2, 8035PB Zwolle (Handleiding Verwijderaar))

Opdrachtgever : Asbestsaneringsbedrijf, Hengelo

Opdrachttype : * Eindmeting

Kenmerk : * Handleiding

Opdrachtnemer : * Eindinspectie

Contactpersoon : * C. Ontactpersoon

Datum uitvoering gewenst :

Toelichting opdrachtgever:

Toelichting opdrachtnemer:

Te meten bouwkundige eenheden:

<input type="checkbox"/>	Bouwkundige Eenheid	Bronnen
	Ordelseweg 2 8035PB Zwolle	
<input checked="" type="checkbox"/>	Dak	golflaat, Bron 1, Risicoklasse 2

Bijlagen : Bestand Documenttype Acties
Geen bijlages beschikbaar

Aannemen Voorwaardelijk aannemen Afwijzen Terug

U ziet welke bouwkundige eenheden geïnspecteerd moeten worden en de door de saneerder te verwijderen bronnen:

Te meten bouwkundige eenheden:

<input type="checkbox"/>	Bouwkundige Eenheid	Bronnen
	Ordelseweg 2 8035PB Zwolle	
<input checked="" type="checkbox"/>	Dak	golflaat, Bron 1, Risicoklasse 2

Bijlagen : Bestand Documenttype Acties
Geen bijlages beschikbaar

Aannemen Voorwaardelijk aannemen Afwijzen Terug

U hebt de keuze om de opdracht aan te nemen, klik hiervoor op **Aannemen**.

Als u extra informatie nodig hebt, of als de opdracht niet helemaal is zoals afgesproken met uw opdrachtgever, klikt u op **Voorwaardelijk aannemen**. Hiermee wordt de opdracht aan uw opdrachtgever teruggestuurd waarna deze kan worden aangepast.

Als u de opdracht niet wil aannemen klikt u op **Afwijzen**. Dit zal echter niet vaak voorkomen aangezien er waarschijnlijk al overleg is geweest tussen u en uw opdrachtgever.

Als u op de knop **Terug** klikt, gaat u terug naar uw opdrachterscherm.

Voor deze handleiding gaan we ervan uit dat de verwijderopdracht wordt aangenomen.

2. Klik hiervoor op **Aannemen**.

Te meten bouwkundige eenheden:

Bouwkundige Eenheid	Bronnen
Ordelseweg 2 8035PB Zwolle	
<input checked="" type="checkbox"/> Dak	golflaat, Bron 1, Risicoklasse 2

Bijlagen :

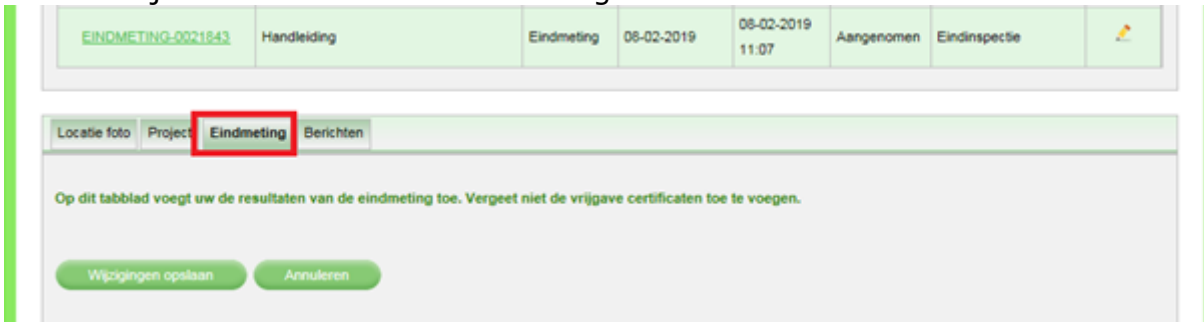
Bestand	Documenttype	Acties
Geen bijlages beschikbaar		

Aannemen Voorwaardelijk aannemen Afwijzen Terug

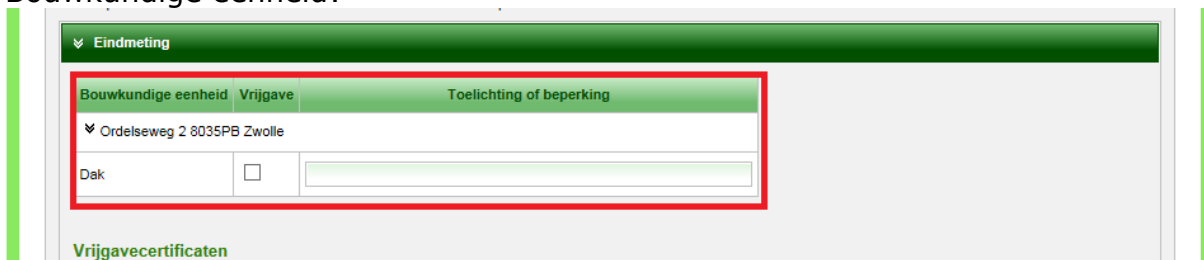
Het scherm verandert en u kunt zien dat de status van de opdracht is veranderd in 'Aangenomen':

Opdracht	Kenmerk	Type	Datum aangemaakt	Datum gewijzigd	Status	Opdrachtnemer	Actie
INVENTARISATIE-0217764	Handleiding	Inventarisatie	06-02-2019	06-02-2019 16:33	Geaccordeerd	rijkswaterstaat@	
VERWIJDER-0023878	Handleiding	Verwijder	06-02-2019	06-02-2019 16:46	Aangenomen	Asbestsaneringsbedrijf	
EINDMETING-0021843	Handleiding	Eindmeting	08-02-2019	08-02-2019 11:07	Aangenomen	Eindinspectie	

Er verschijnt een nieuwe tab 'Eindmeting':




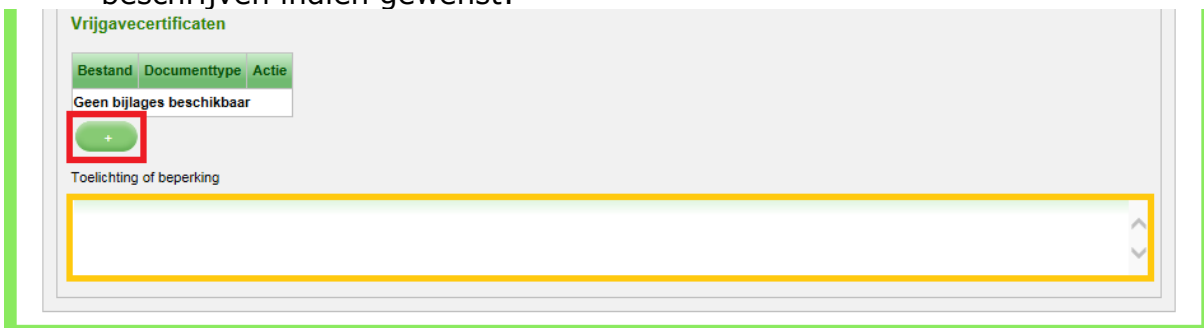
Als u naar beneden scrolt ziet u het blok 'Eindmeting' met de te inspecteren Bouwkundige eenheid:



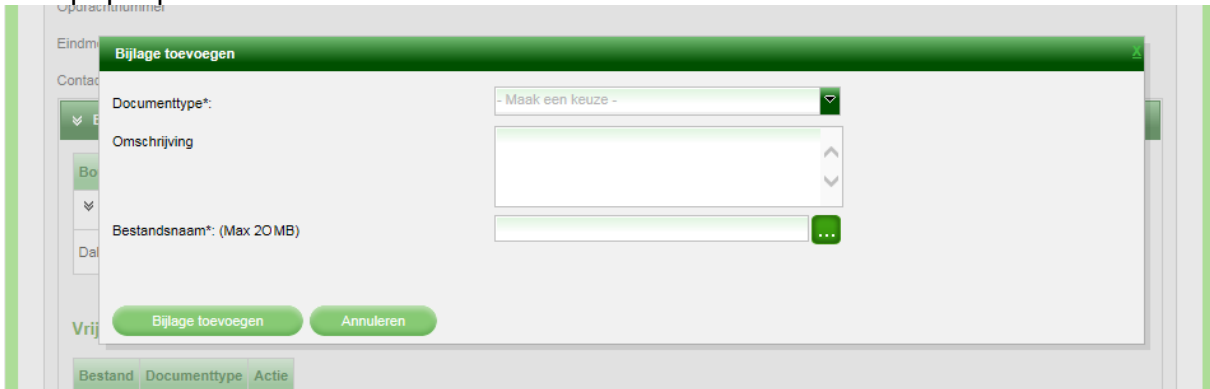
3. Vink de bouwkundige eenheden aan waar de eindinspectie heeft plaatsgevonden en vul eventuele beperkingen in:




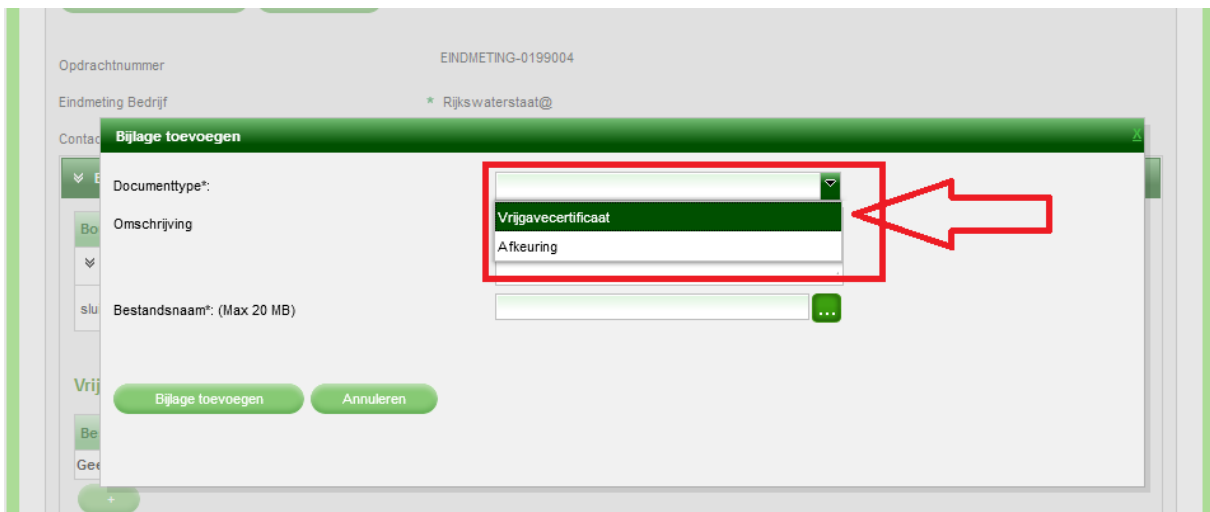
4. Voeg de vrijgavecertificaten toe als bijlage, klik hiervoor op . In het veld 'Toelichting of beperking' kunt u een uitgebreidere toelichting beschrijven indien gewenst:



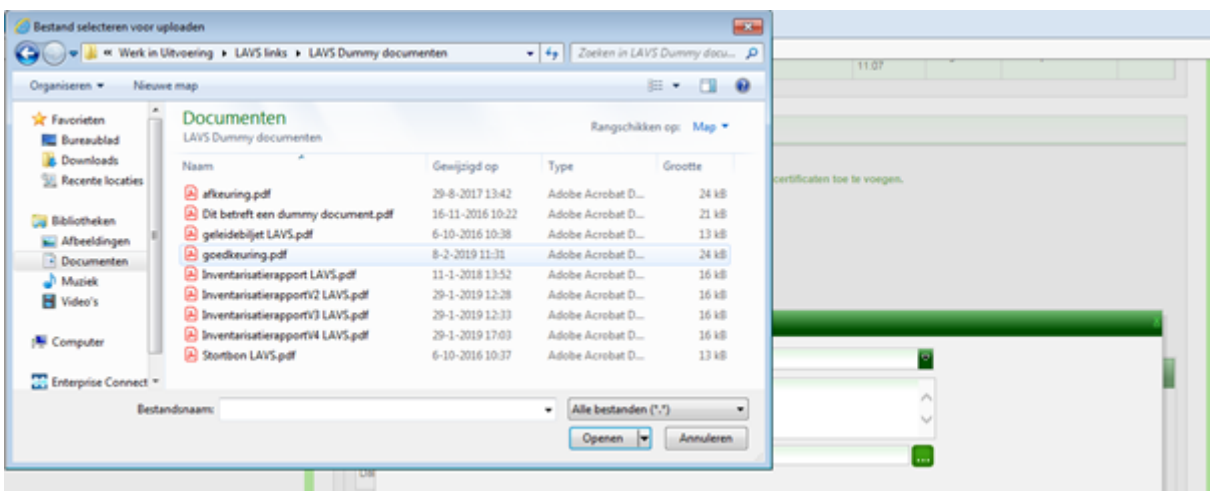
Een pop-up scherm komt naar voren:




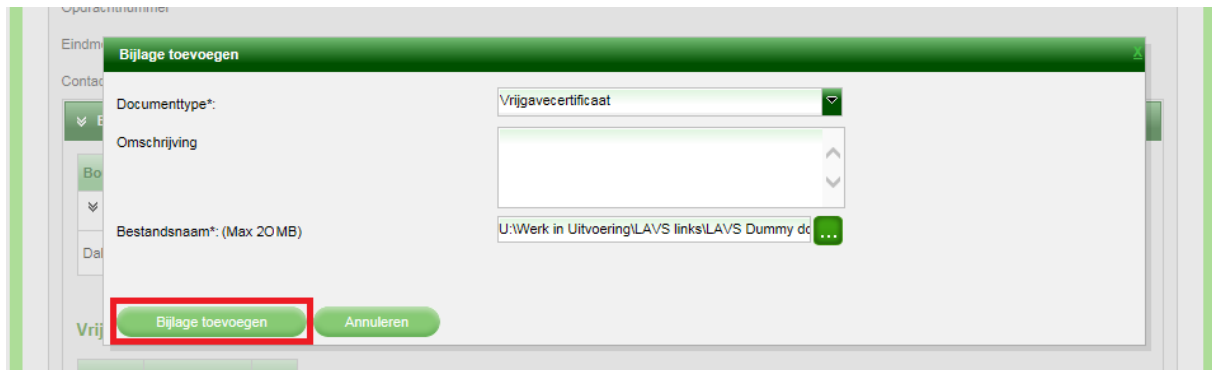
5. Kies het **juiste** documenttype via het uitklapscherm en selecteer een bestand uit uw bedrijfssysteem met behulp van  :



Uw systeem wordt geopend en u kunt een document selecteren en uploaden:



6. Klik op  om de bijlage daadwerkelijk toe te voegen:



Het volgende scherm met de volgende mededeling verschijnt:



Als u naar beneden scrolt ziet u in het blok 'Eindmeting' het toegevoegde document, als u een verkeerd document hebt geüpload kunt u dit met behulp van het rode kruisje onder de kop 'Actie' nog verwijderen en wijzigen:



BELANGRIJK: DE VOLGENDE STAP IS CRUCIAAL:

1. Klik vóór het opleveren van de eindmetingopdracht éérst op de knop

Wijzigingen opslaan :

EINDMETING-0199004	handleiding	Eindmeting	30-10-2019	30-10-2019 12:36	Aangenomen	Rijkswaterstaat@	
--------------------	-------------	------------	------------	---------------------	------------	------------------	--

Locatie foto | Project | Inventarisatie | **Eindmeting** | Berichten

Op dit tabblad voegt uw de resultaten van de eindmeting toe. Vergeet niet de vrijgave certificaten toe te voegen.

Wijzigingen opslaan Annuleren

Oprichtingsnummer: EINDMETING-0199004

Eindmeting Bedrijf: * Rijkswaterstaat@

Contactpersoon: J.B. Wessels


∨ Eindmeting



Als deze stap wordt overgeslagen kan het voorkomen dat de vink bij 'Bouwkundige eenheid' wegvalt. Als uw opdrachtgever uw opgeleverde eindmetingopdracht niet, of niet goed, controleert en deze vervolgens toch accordeert, is het voor de opdrachtgever niet mogelijk om de gekoppelde verwijderopdracht af te ronden. Uw opdrachtgever zal vervolgens opnieuw de eindmetingopdracht aan u, of aan een ander eindmetingbedrijf, moeten verstrekken.

OPLEVEREN EINDMETINGOPDRACHT.

De eindinspectie is nu in het LAVS gezet, de laatste stap is het opleveren van de eindinspectie opdracht aan uw opdrachtgever. Klik hiervoor weer op de balk onder het kopje 'Opdracht':

LAVS-ASBEST-0105210 - Ordelseweg 2, 8035PB Zwolle (Handleiding Verwijderaar) Status:ACTIEF							
^ Locatie gegevens							
v Opdrachten							
Opdracht	Kenmerk	Type	Datum aangemaakt	Datum gewijzigd	Status	Opdrachtnemer	Actie
INVENTARISATIE-0217764	Handleiding	Inventarisatie	06-02-2019	06-02-2019 16:33	Geaccordeerd	rijkswaterstaat@	
VERWIJDER-0023878	Handleiding	Verwijder	06-02-2019	06-02-2019 16:46	Aangenomen	Asbestsaneringsbedrijf	
EINDMETING-0021843	Handleiding	Eindmeting	08-02-2019	08-02-2019 11:07	Aangenomen	Eindinspectie	

Het volgende scherm met de geïnspecteerde bouwkundige eenheden verschijnt, selecteer hier  :

Wijzig Opdracht (Ordelseweg 2, 8035PB Zwolle (Handleiding Verwijderaar))							
Opdrachtgever :	Asbestsaneringsbedrijf, Hengelo						
Opdrachtype :	* Eindmeting						
Kenmerk :	* Handleiding						
Opdrachtnemer :	* Eindinspectie						
Contactpersoon :	* C. Contactpersoon						
Datum uitvoering gewenst :	<input type="text"/>						
Toelichting opdrachtgever:	<input type="text"/>						
Toelichting opdrachtnemer:	<input type="text"/>						
Te meten bouwkundige eenheden:	* <table border="1"><thead><tr><th>Bouwkundige Eenheid</th><th>Bronnen</th></tr></thead><tbody><tr><td colspan="2">v Ordelseweg 2 8035PB Zwolle</td></tr><tr><td><input checked="" type="checkbox"/></td><td>Dak golfplaat, Bron 1, Risicoklasse 2</td></tr></tbody></table>	Bouwkundige Eenheid	Bronnen	v Ordelseweg 2 8035PB Zwolle		<input checked="" type="checkbox"/>	Dak golfplaat, Bron 1, Risicoklasse 2
Bouwkundige Eenheid	Bronnen						
v Ordelseweg 2 8035PB Zwolle							
<input checked="" type="checkbox"/>	Dak golfplaat, Bron 1, Risicoklasse 2						
Bijlagen :	<table border="1"><thead><tr><th>Bestand</th><th>Documenttype</th><th>Acties</th></tr></thead><tbody><tr><td colspan="3">Geen bijlages beschikbaar</td></tr></tbody></table>	Bestand	Documenttype	Acties	Geen bijlages beschikbaar		
Bestand	Documenttype	Acties					
Geen bijlages beschikbaar							
							

Het scherm verandert en u ziet dat de eindmetingopdracht de status van 'Opgeleverd' heeft, vanaf dit moment kunt u niets meer wijzigen in de opgeleverde opdracht:

Datum: 01-02-2019

Projecten Archief Bezit Beheer

LAVS-ASBEST-0105210 - Ordelseweg 2, 8035PB Zwolle (Handleiding Verwijderaar) Status:ACTIEF

^ Locatie gegevens

∨ Opdrachten

Opdracht	Kenmerk	Type	Datum aangemaakt	Datum gewijzigd	Status	Opdrachtnemer	Actie
INVENTARISATIE-0217764	Handleiding	Inventarisatie	06-02-2019	06-02-2019 16:33	Geaccordeerd	rijkswaterstaat@	
VERWIJDER-0023878	Handleiding	Verwijder	06-02-2019	06-02-2019 16:46	Aangenomen	Asbestsaneringsbedrijf	
EINDMETING-0021843	Handleiding	Eindmeting	08-02-2019	08-02-2019 11:44	Opgeleverd	Eindinspectie	

Nadat uw opdrachtgever de opgeleverde opdracht heeft geaccordeerd verandert de status van de opdracht in "Geaccordeerd":

Datum: 01-02-2019

Projecten Archief Bezit Beheer

LAVS-ASBEST-0105210 - Ordelseweg 2, 8035PB Zwolle (Handleiding Verwijderaar) Status:ACTIEF

^ Locatie gegevens

∨ Opdrachten

Opdracht	Kenmerk	Type	Datum aangemaakt	Datum gewijzigd	Status	Opdrachtnemer	Actie
INVENTARISATIE-0217764	Handleiding	Inventarisatie	06-02-2019	06-02-2019 16:33	Geaccordeerd	rijkswaterstaat@	
VERWIJDER-0023878	Handleiding	Verwijder	06-02-2019	06-02-2019 16:46	Aangenomen	Asbestsaneringsbedrijf	
EINDMETING-0021843	Handleiding	Eindmeting	08-02-2019	08-02-2019 11:58	Geaccordeerd	Eindinspectie	

Het project blijft zichtbaar in uw projectenlijst totdat de opdrachtgever het project afsluit waardoor deze automatisch naar het archief verdwijnt.

TOT SLOT

Deze handleiding is specifiek geschreven voor het eindinspectiebedrijf. Voor de andere rollen zoals de toezichthouder, de inventariseerder en het verwijderingsbedrijf zijn er ook handleidingen beschikbaar.

Voor aanvullende vragen kun terecht bij de Helpdesk.
De helpdesk is bereikbaar via het [vragenformulier LAVS](#)
of telefonisch via 088 797 07 90.