

Handleiding LAVS voor de Toezichthouder

INHOUDSOPGAVE

Inhoudsopgave	2
Inleiding.....	3
Hoe werkt het LAVS?	4
De rol van de Toezichthouder in het LAVS.	6
Hoe krijgt u de inkijsfunctie in het LAVS.....	7
Bekijken van een project in het LAVS.....	8
De verwijderopdracht.....	10
Meldingen.....	11
Sloopmelding	11
Startmelding	12
Afmelding werkzaamheden	12
Afmelding werkzaamheden en eindresultaten	12
Verwijderen bronnen	13
Containers en gewicht	13
Bewijs van afvoer en begeleidingsdocumenten	14
Downloaden van bijlagen.....	15
Downloaden van een vrijgave.....	15
Downloaden van bewijs van afvoer/begeleidingsdocumenten	16
Downloaden van inventarisatierapporten	17
Zoekmogelijkheden in het LAVS	18
Tot slot	21

INLEIDING

Wat is het Landelijk Asbestvolgsysteem, het LAVS?

Het Landelijk Asbestvolgsysteem (LAVS) is een webapplicatie. Met het LAVS kunnen opdrachtgevers (bv. woningcorporaties) regie voeren op het volledige proces van asbestverwijdering en is het voor toezichthoudende partijen mogelijk (administratief) toezicht te houden. Het LAVS zorgt ervoor dat ketenpartners de juiste informatie hebben en volgt de wet- en regelgeving. Het LAVS ondersteunt de hele asbestverwijderingsketen van opdrachtgever tot en met stortplaatsen (mits iedere ketenpartij alle relevante informatie in het LAVS plaatst). De betrokken ketenpartijen kunnen altijd alle informatie inzien van de desbetreffende asbestverwijdering ('project' in het LAVS).

Daarnaast zijn de gecertificeerde partijen verplicht het LAVS te gebruiken voor het doen van de start/eind-meldingen aan de bevoegde gezagen, certificerende instanties en de Nederlandse Arbeidsinspectie (NLA). Het LAVS bewaart de projecten voor eventueel toekomstig gebruik. De projecten zijn ook te archiveren. Voor meer achtergrondinformatie zie www.iplo.nl/lavs.

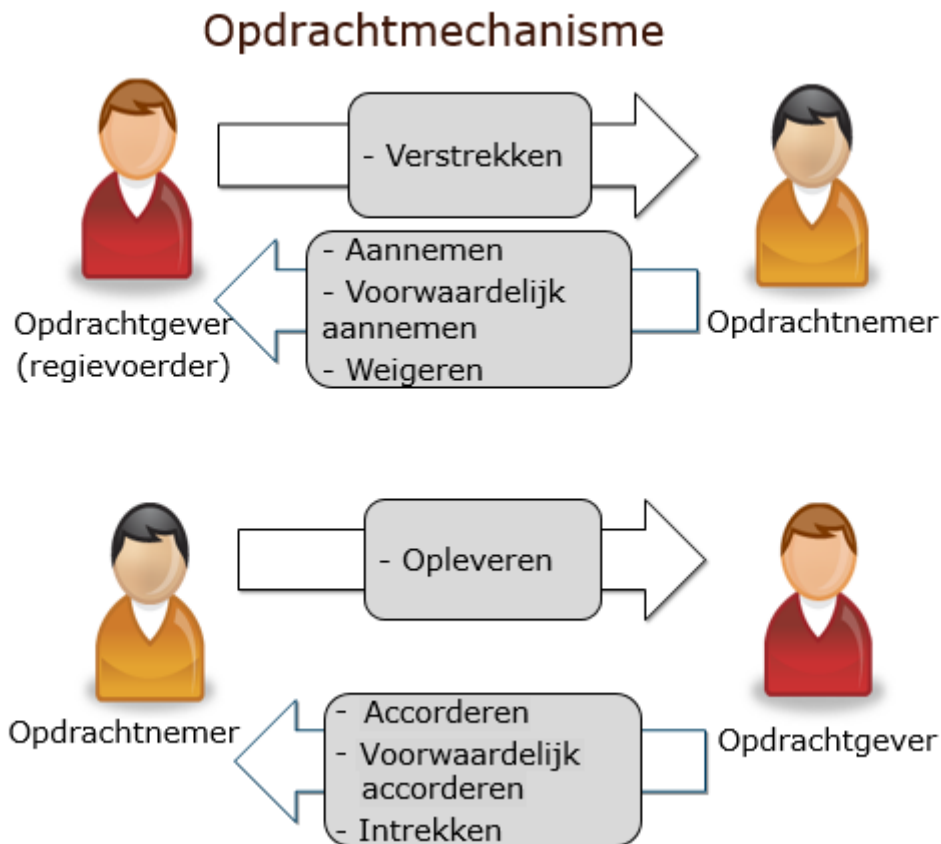
Wat is nodig om het LAVS te kunnen gebruiken?

Om de webapplicatie LAVS te kunnen gebruiken heeft u alleen toegang nodig tot het internet met een standaardbrowser (Microsoft Edge, Firefox, Safari, Chrome e.d.). Het is niet nodig om een programma te installeren.

Om in te loggen in het LAVS heeft u eHerkenning nodig. Lees hier verder [wat u moet weten over eHerkenning en inloggen in het LAVS](#).

HOE WERKT HET LAVS?

Het LAVS werkt met een opdrachtmechanisme. Dit opdrachtmechanisme werkt als volgt:



Dit betekent dat elke opdracht moet worden 'Verstrekkt', 'Aangenomen', 'Opgeleverd' en vervolgens "Geaccepteerd" moet worden. Pas nadat deze stappen zijn doorlopen, kan er een nieuwe opdracht in het LAVS verstrekt worden.

De hierboven beschreven werkwijze is van belang, ook voor de toezichthoudende partijen. Elke ketenpartij is namelijk afhankelijk van de stappen die de voorgaande partij in een project heeft gezet. Het kan dus voorkomen dat een ketenpartij buiten zijn schuld of invloedssfeer niet (tijdig) kan voldoen aan wet- en regelgeving.

Aan de status van de opdracht is te achterhalen, bij welke partij de actie ligt. Als een verwijderopdracht bijvoorbeeld de status 'opgeleverd' heeft, dan is daaruit af te leiden dat de verwijderaar werkzaamheden heeft afgerond. Dit betekent onder andere dat er in het project geaccordeerde eindmetingdrachten staan. Zodra de opdrachtgever de verwijderopdracht heeft geaccordeerd verschijnt de afvoeropdracht en wordt er een mailbericht aan het bevoegd gezag gestuurd met in de bijlage de eindbeoordelingen. Het bewijs van afvoer en begeleidingsformulieren worden pas in deze opdracht aan het project toegevoegd. Ook deze afvoeropdracht zal moeten worden geaccordeerd, RWS

onderzoekt de mogelijkheid om in dat geval ook een mail, voorzien van de afvoergegevens, te sturen aan het bevoegd gezag net zoals gebeurd met de eindbeoordelingen.

DE ROL VAN DE TOEZICHTHOUDER IN HET LAVS.

Het LAVS werkt met diverse rollen namelijk:

1. Opdrachtgever: deze rol krijgt iedereen automatisch zodra men in het LAVS inlogt.
2. Inventariseerder: voor deze rol moet er een autorisatieverzoek bij de helpdesk ingediend worden.
3. Verwijderaar: voor deze rol moet er een autorisatieverzoek bij de helpdesk ingediend worden.
4. Eindinspectielaboratorium: voor deze rol moet er een autorisatieverzoek bij de helpdesk ingediend worden.
5. Toezichthouder: voor deze rol moet er een autorisatieverzoek bij de helpdesk ingediend worden.

Sinds het in werking treden van het Wijzigingenbesluit op 1 juli 2019 hebben toezichthouders een diepere en eerdere inkijk in projecten. Niet alleen in het werkgebied, maar voor heel Nederland kunnen projecten worden bekeken zodra er een inventarisatieopdracht is verstrekt voor een locatie. U kunt dus alléén projecten vanaf de verstrekking van de inventarisatie opdracht via het LAVS bekijken en eventueel documenten uit die projecten downloaden. U kunt niets wijzigen/veranderen.

In principe kunt u alle bijlagen downloaden die in het LAVS zijn toegevoegd. Denk bijvoorbeeld aan inventarisatierapporten, vrijgaven en bewijs van afvoer. Verder zijn de startmeldingen van de werkzaamheden aan Bevoegd Gezag, Certificerende en Keurende Instanties en de Nederlandse Arbeidsinspectie (NLA) zichtbaar.

U kunt verder in alle opdrachten kijken en zien wat er in de desbetreffende opdracht is gedaan. Door het klikken op het potloodje in het veld 'Actie' achter de opdracht kunt u zien welke bronnen er zijn geselecteerd voor de verwijderopdracht. U ziet dus de opdrachtverstrekking met de bijbehorende bronnen uit de locatiefoto.

HOE KRIJGT U DE INKIJKFUNCTIE IN HET LAVS

Log in op www.asbestvolgsysteem.nl met uw eHerkenning account. Klik voor het indienen van een autorisatieverzoek op de hyperlink in het beginscherm van het LAVS.



Landelijk Asbestvolgsysteem
Zakelijk
Versie: 4.11.2
Datum: 21-02-2023

Welkom bij het Landelijk Asbestvolgsysteem

Heeft u een vraag over het Landelijk Asbestvolgsysteem?

Mogelijk vindt u het antwoord bij de [veelgestelde vragen](#) op onze site.

Of neem contact op met de LAVS helpdesk. Wij zijn telefonisch bereikbaar op maandag t/m vrijdag vanaf 09.00 tot 17.00 op telefoonnummer 088 797 07 90.

U kunt uw vraag ook stellen via het [vragenformulier LAVS](#) of per e-mail (helpdesk.iplo@rvvs.nl). Zo nodig neemt een medewerker telefonisch contact op. Vermeld daarom uw telefoonnummer. Ervaart u een storing? Vermeld dan 'storing' in het onderwerp van de e-mail.

Ik wil inloggen als...

...representant van een bedrijf


Log in met eHerkenning [Zien als accountant?](#)

Binnen 2 werkdagen ontvangt u bericht dat u geautoriseerd bent voor de gewenste rol. Vanaf dat moment kunt u asbestverwijderingsprojecten in uw toezicht gebied zien.

BEKIJKEN VAN EEN PROJECT IN HET LAVS

1. U hebt een e-mailbericht van het LAVS ontvangen op het door u opgegeven e-mailadres.
2. Ga naar op www.asbestvolgsysteem.nl.

Het volgende scherm verschijnt:



The screenshot shows the LAVS login page. At the top left, it says 'Landelijk Asbestvolgsysteem', 'Zakelijk', 'Versie: 4.11.2', and 'Datum: 21-02-2023'. The main heading is 'Welkom bij het Landelijk Asbestvolgsysteem'. Below this, there is a section 'Heeft u een vraag over het Landelijk Asbestvolgsysteem?' with text about helpdesk contact and a link to a questionnaire. To the right, under 'Ik wil inloggen als...', there is a button labeled '...representant van een bedrijf' which is highlighted with a red box. Below the button are links for 'Log in mbv eHerkenning' and 'Geen eHerkenning?'. The background features a green landscape with a factory silhouette.

3. Klik op het plaatje:



This screenshot is identical to the previous one, but with a red rectangular box drawn around the button labeled '...representant van een bedrijf' in the 'Ik wil inloggen als...' section. Below the button, the text '*) Klik hier voor de Algemene voorwaarde voor aanmelden op het Landelijk Asbestvolgsysteem' is visible. The rest of the page content remains the same.

4. Log in met uw eHerkenning account (gebruikersnaam en wachtwoord).

Het volgende scherm wordt geopend en u ziet alle locaties in Nederland waar een asbesttraject loopt en waar een inventarisatieopdracht is verstrekt.

Actie	Projectid	Kenmerk	Projecteigenaar	Contactpersoon	Gewijzigd	Projectstatus
	0105198	Brugginksweg 6, 7555PB Hengelo (Handleiding Complex)	Inventarisatiebedrijf	J.B. Wessels	30-01-2019	Coördinatie (Aangenomen)
	0105188	Kanaalweg 94, 4401PE Yerseke (Handleiding)	rijkswatentaat@	Helpdesk Asbestvolgsysteem	29-01-2019	Coördinatie (Aangenomen)

Er zijn meerdere mogelijkheden om in het LAVS-projecten te bekijken:

1. U kunt klikken op het nummer in de balk onder 'ProjectId', hiermee opent u het project wat u wilt bekijken:

Actie	Projectid	Kenmerk	Projecteigenaar	Contactpersoon	Gewijzigd	Projectstatus
	0105198	Brugginksweg 6, 7555PB Hengelo (Handleiding Complex)	Inventarisatiebedrijf	J.B. Wessels	30-01-2019	Coördinatie (Aangenomen)
	0105188	Kanaalweg 94, 4401PE Yerseke (Handleiding)	rijkswatentaat@	Helpdesk Asbestvolgsysteem	29-01-2019	Coördinatie (Aangenomen)

Het scherm verandert en in het 'Opdrachtenpaneel' ziet u geaccordeerde inventarisatieopdrachten en verstrekte of aangenomen verwijderopdrachten:

Opdracht	Kenmerk	Type	Datum aangemaakt	Datum gewijzigd	Status	Opdrachtnemer	Actie
INVENTARISATIE-0217716	Gebruikershandleiding	Inventarisatie	18-01-2019	29-01-2019 13:29	Geaccordeerd	Inventarisatiebedrijf	
INVENTARISATIE-0217734	Gebruikershandleiding	Inventarisatie	29-01-2019	29-01-2019 17:18	Geaccordeerd	Inventarisatiebedrijf	
VERWIJDER-0023872	Handleiding	Verwijder	04-02-2019	04-02-2019 16:44	Verstrekt	Asbestsaneringsbedrijf	

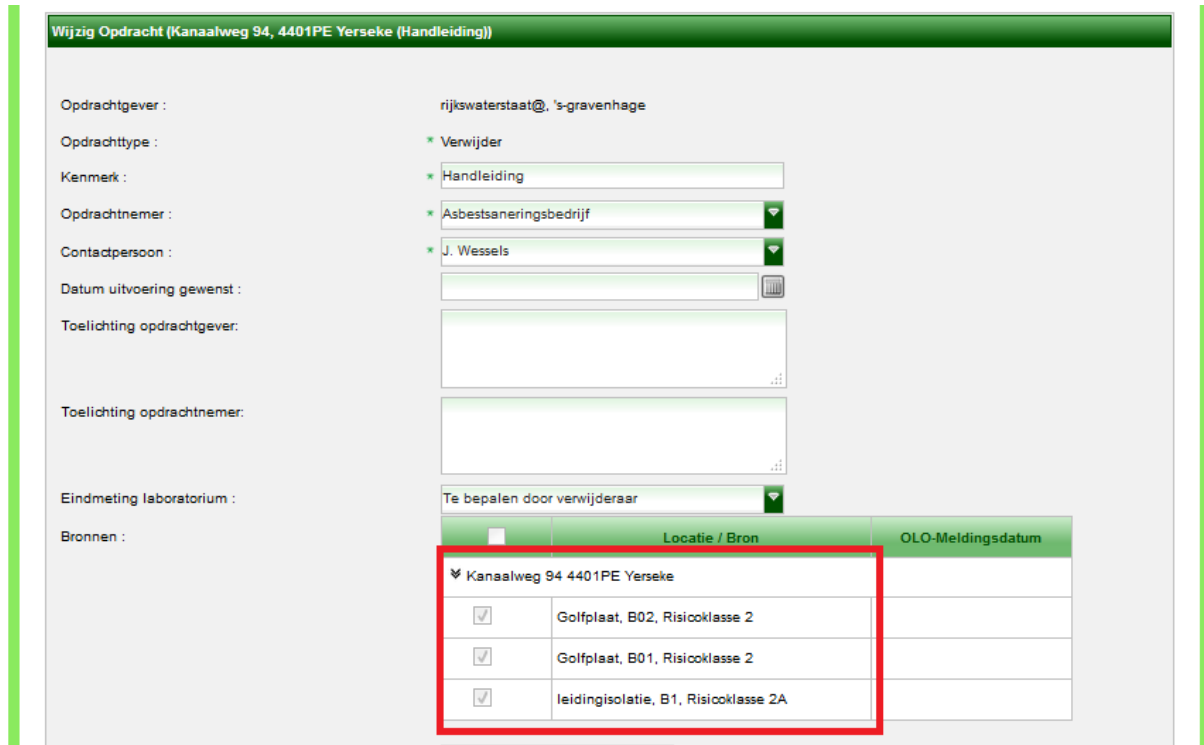
DE VERWIJDEROPDRACHT

Om te bekijken welke bronnen in de verwijderopdracht zitten of om de verwijderopdracht zelf te bekijken klikt u op het potloodje of op het verwijdernummer:



Opdracht	Kenmerk	Type	Datum aangemaakt	Datum gewijzigd	Status	Opdrachtnemer	Actie
INVENTARISATIE-0217716	Gebruikershandleiding	Inventarisatie	16-01-2019	29-01-2019 13:29	Geaccordeerd	Inventarisatiebedrijf	
INVENTARISATIE-0217734	Gebruikershandleiding	Inventarisatie	29-01-2019	29-01-2019 17:18	Geaccordeerd	Inventarisatiebedrijf	
VERWIJDER-0023872	Handleiding	Verwijder	04-02-2019	05-02-2019 15:19	Geaccordeerd	Asbestsaneringsbedrijf	
EINDMETING-0021840	Handleiding	Eindmeting	05-02-2019	05-02-2019 15:08	Geaccordeerd	Eindinspectie	
AFVOER0023872	Handleiding-stort	Afvoer	05-02-2019	05-02-2019 15:21	Geaccordeerd	Asbestsaneringsbedrijf	

Het beeld verandert, de verwijderopdracht met daarin de te verwijderen bronnen worden zichtbaar:



Wijzig Opdracht (Kanaalweg 94, 4401PE Yerseke (Handleiding))

Opdrachtgever: rijkswaterstaat@, 's-gravenhage

Opdrachttype: * Verwijder

Kenmerk: * Handleiding

Opdrachtnemer: * Asbestsaneringsbedrijf

Contactpersoon: * J. Wessels

Datum uitvoering gewenst:

Toelichting opdrachtgever:

Toelichting opdrachtnemer:

Eindmeting laboratorium: Te bepalen door verwijderaar

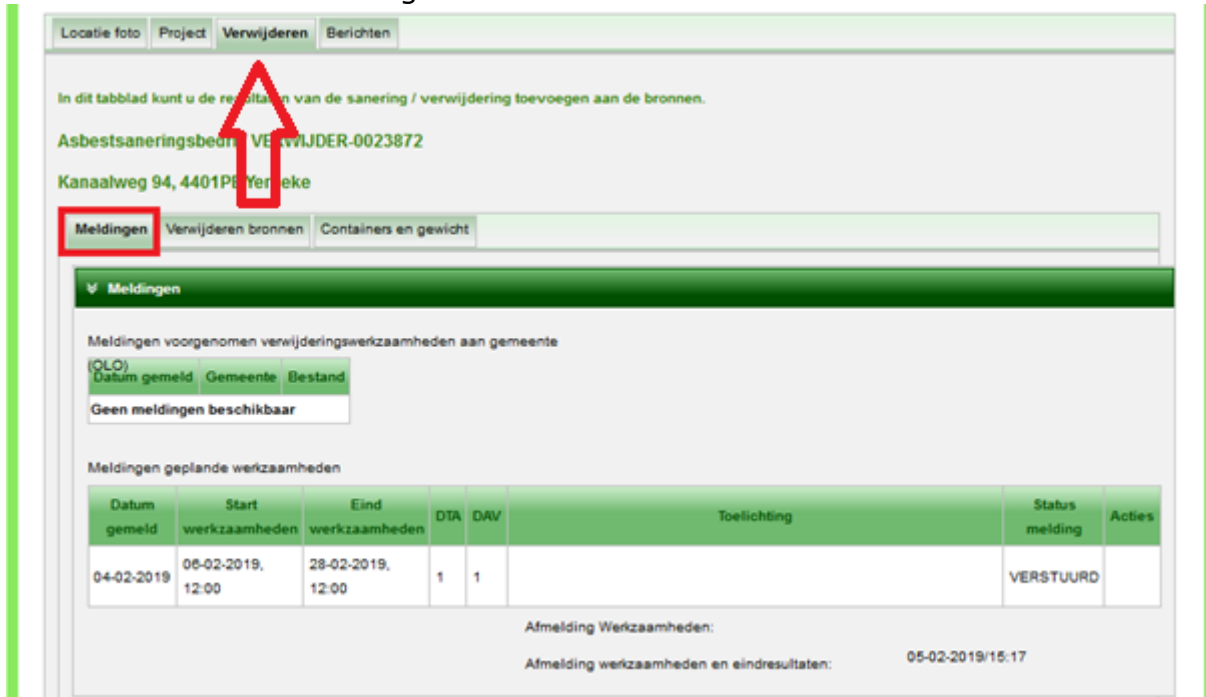
Bronnen:

<input type="checkbox"/>	Locatie / Bron	OLO-Meldingsdatum
<input checked="" type="checkbox"/>	Kanaalweg 94 4401PE Yerseke	
<input checked="" type="checkbox"/>	Golfplaat, B02, Risicoklasse 2	
<input checked="" type="checkbox"/>	Golfplaat, B01, Risicoklasse 2	
<input checked="" type="checkbox"/>	leidingisolatie, B1, Risicoklasse 2A	

Hierbij wordt duidelijk waar, wat en in welke risicoklasse er gesaneerd gaat worden.

MELDINGEN

Klik in het tabblad 'Verwijderen' op het tabblad 'Meldingen'. Het scherm verandert en u ziet het volgende:



Locatie foto Project **Verwijderen** Berichten

In dit tabblad kunt u de resultaten van de sanering / verwijdering toevoegen aan de bronnen.

Asbestsaneringsbeem VERWIJDER-0023872

Kanaalweg 94, 4401PB Yerseke

Meldingen Verwijderen bronnen Containers en gewicht

▼ Meldingen

Meldingen voorgenomen verwijderingswerkzaamheden aan gemeente

(OLO)
Datum gemeld Gemeente Bestand

Geen meldingen beschikbaar

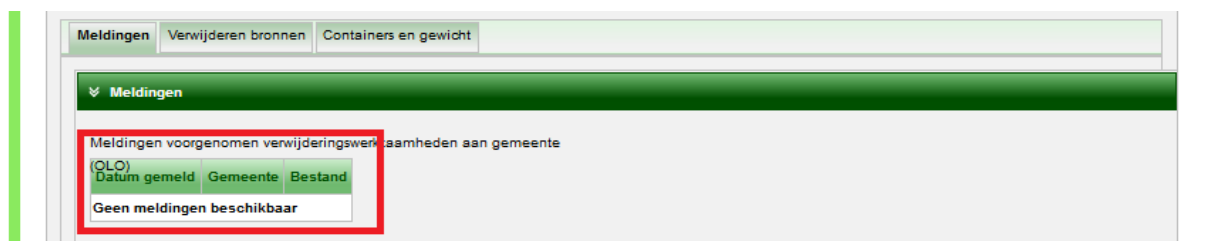
Meldingen geplande werkzaamheden

Datum gemeld	Start werkzaamheden	Eind werkzaamheden	DTA	DAV	Toelichting	Status melding	Acties
04-02-2019	06-02-2019, 12:00	28-02-2019, 12:00	1	1		VERSTUURD	

Afmelding Werkzaamheden:
Afmelding werkzaamheden en eindresultaten: 05-02-2019/15:17

Sloopmelding

Sloopmeldingen die zijn ingediend via de OLO-LAVS koppeling voor 1 januari 2024, worden getoond in de tabel onder 'Meldingen voorgenomen verwijderingswerkzaamheden aan gemeente (OLO)'. Als de sloopmelding is ingediend via het nieuwe Omgevingsloket, wordt deze niet weergegeven in het LAVS.



Meldingen Verwijderen bronnen Containers en gewicht

▼ Meldingen

Meldingen voorgenomen verwijderingswerkzaamheden aan gemeente

(OLO)
Datum gemeld Gemeente Bestand

Geen meldingen beschikbaar

Startmelding

Ook ziet u dat het bedrijf een startmelding aan het bevoegd gezag, de CI en de NLA heeft gedaan en de status hiervan. U hebt deze melding ook via de mail ontvangen en als gevolg daarvan waarschijnlijk uw toezichtmoment gepland.

Meldingen geplande werkzaamheden					Toelichting	Status melding	Acties
Datum gemeld	Start werkzaamheden	Eind werkzaamheden	DTA	DAV			
04-02-2019	06-02-2019, 12:00	28-02-2019, 12:00	1	1		VERSTUURD	

Afmelding Werkzaamheden:

Afmelding werkzaamheden

Verder ziet u de melding 'Afmelding werkzaamheden'. Dit veld is ingevuld met een datum als de saneerder eerder klaar is met zijn werkzaamheden dan vermeld in de oorspronkelijke startmelding. Als hier een datum en tijdstip staat betekent dit dat de saneringslocatie is opgeheven en de saneerder niet meer aanwezig is. Een saneringslocatie mag alleen worden opgeheven als er een vrijgavedocument is en de locatie veilig kan worden betreden door andere partijen.

Datum gemeld	Start werkzaamheden	Eind werkzaamheden	DTA	DAV	Toelichting	Status melding	Acties
04-02-2019	06-02-2019, 12:00	28-02-2019, 12:00	1	1		VERSTUURD	

Afmelding Werkzaamheden:

Afmelding werkzaamheden en eindresultaten: 05-02-2019/15:17

Afmelding werkzaamheden en eindresultaten

De melding 'Afmelding werkzaamheden en eindresultaten' betekent dat de gehele verwijderopdracht is afgerond en opgeleverd. De eindmetingrapporten staan in het LAVS. Na accorderen verschijnt de afvoeropdracht in het project en wordt de einddatum en tijdstip van de sanering getoond.

Datum gemeld	Start werkzaamheden	Eind werkzaamheden	DTA	DAV	Toelichting	Status melding	Acties
04-02-2019	06-02-2019, 12:00	28-02-2019, 12:00	1	1		VERSTUURD	

Afmelding Werkzaamheden:

Afmelding werkzaamheden en eindresultaten: 05-02-2019/15:17

Verwijderen bronnen

In het tabblad 'Verwijderen bronnen' ziet u de te verwijderen bronnen:

Brontype	Broncode	Bouwkundige eenheid	Verwijderkeuze	Hoeveelheid type:	Hoeveelheid	
Kanaalweg 94 4401PE Yerseke						
Golfplaat	B02	Dak schuur 1			0.0	
Golfplaat	B01	Dak			0.0	
leidingisolatie	B1	Kelder			0.0	

Dit tabblad wordt normaal gesproken na afloop van de daadwerkelijke sanering, ingevuld in het LAVS en ziet er ongeveer als volgt uit:

Brontype	Broncode	Bouwkundige eenheid	Verwijderkeuze	Hoeveelheid type:	Hoeveelheid	
Kanaalweg 94 4401PE Yerseke						
Golfplaat	B02	Dak schuur 1	Verwijderd	Gemeten hoeveelheid	50.0 M2	
Golfplaat	B01	Dak	Verwijderd	Gemeten hoeveelheid	100.0 M2	
leidingisolatie	B1	Kelder	Verwijderd	Gemeten hoeveelheid	10.0 M	

Containers en gewicht

In het tabblad 'Containers en gewicht' ziet u het gewicht van het afgevoerde asbest en u ziet in welke container het asbest is afgevoerd. Ook deze stap wordt meestal in het LAVS ingevoerd nádat het werk is afgerond en ziet er ongeveer als volgt uit:

Asbestsaneringsbedrijf VERWIJDER-0023872

Kanaalweg 94, 4401PE Yerseke

Meldingen Verwijderen bronnen Containers en gewicht

Totaal verwijderd (kg) 3000.00

Container

Container(s)

BAK 1

Bewijs van afvoer en begeleidingsdocumenten

Het bewijs van afvoer en begeleidingsdocumenten worden in het LAVS toegevoegd in de afvoeropdracht. Deze opdracht komt pas naar voren als de verwijderopdracht de status heeft van 'Geaccordeerd'. In deze afvoeropdracht wordt het bewijs van afvoer en het begeleidingsdocument gekoppeld aan de eerder ingevoerde container.

INVENTARISATIE-0217716	Gebruikershandleiding	Inventarisatie	16-01-2019	29-01-2019 13:29	Geaccordeerd	Inventarisatiebedrijf	
INVENTARISATIE-0217734	Gebruikershandleiding	Inventarisatie	29-01-2019	29-01-2019 17:18	Geaccordeerd	Inventarisatiebedrijf	
VERWIJDER-0023872	Handleiding	Verwijder	04-02-2019	05-02-2019 15:19	Geaccordeerd	Asbestsaneringsbedrijf	
EINDMETING-0021840	Handleiding	Eindmeting	05-02-2019	05-02-2019 15:08	Geaccordeerd	Eindinspectie	
AFVOER-0023872	Handleiding-stort	Afvoer	05-02-2019	05-02-2019 15:21	Geaccordeerd	Asbestsaneringsbedrijf	

DOWNLOADEN VAN BIJLAGEN

Het is mogelijk om bijlagen uit projecten te downloaden en indien gewenst op te slaan in uw eigen zaaksysteem.

Downloaden van een vrijgave

Open de Eindmetingopdracht door ergens te klikken op de balk in de opdracht:

Opdrachten							
Opdracht	Kenmerk	Type	Datum aangemaakt	Datum gewijzigd	Status	Opdrachtnemer	Actie
INVENTARISATIE-0217716	Gebbruikershandleiding	Inventarisatie	16-01-2019	29-01-2019 13:29	Geaccordeerd	Inventarisatiebedrijf	
INVENTARISATIE-0217734	Gebbruikershandleiding	Inventarisatie	29-01-2019	29-01-2019 17:18	Geaccordeerd	Inventarisatiebedrijf	
VERWIJDER-0023872	Handleiding	Verwijder	04-02-2019	04-02-2019 16:49	Aangenomen	Asbestsaneringsbedrijf	
EINDMETING-0021840	Handleiding	Eindmeting	05-02-2019	05-02-2019 15:08	Geaccordeerd	Eindinspectie	

Het scherm verandert en ziet u welke bronnen zijn vrijgegeven, wat eventuele beperkingen zijn en kunt u de bijlagen downloaden.

Opdracht	Kenmerk	Type	Datum aangemaakt	Datum gewijzigd	Status	Opdrachtnemer	Actie
EINDMETING-0021840	Handleiding	Eindmeting	05-02-2019	05-02-2019 15:08	Geaccordeerd	Eindinspectie	

Locatie foto | Project | **Eindmeting** | Berichten

Op dit tabblad voegt uw de resultaten van de eindmeting toe. Vergeet niet de vrijgave certificaten toe te voegen.

Opdrachtnummer: EINDMETING-0021840
Eindmeting Bedrijf: * Eindinspectie
Contactpersoon: B.J. Wessels

Eindmeting		
Bouwkundige eenheid	Eindcontrole	Toelichting of beperking
Kanaalweg 94 4401PE Yerseke		
Dak schuur 1	<input checked="" type="checkbox"/>	
Dak	<input checked="" type="checkbox"/>	
Kelder	<input checked="" type="checkbox"/>	

Vrijgavecertificaten

Bestand	Documenttype	Actie
Dit betreft een dummy document.pdf	Vrijgavecertificaat	

Toelichting of beperking

Downloaden van bewijs van afvoer/begeleidingsdocumenten

Open de afvoeropdracht door ergens te klikken op de balk in de opdracht:

Opdracht	Kenmerk	Type	Datum aangemaakt	Datum gewijzigd	Status	Opdrachtnemer	Actie
INVENTARISATIE-0217716	Gebruikershandleiding	Inventarisatie	16-01-2019	29-01-2019 13:29	Geaccordeerd	Inventarisatiebedrijf	
INVENTARISATIE-0217734	Gebruikershandleiding	Inventarisatie	29-01-2019	29-01-2019 17:18	Geaccordeerd	Inventarisatiebedrijf	
VERWIJDER-0023872	Handleiding	Verwijder	04-02-2019	05-02-2019 15:19	Geaccordeerd	Asbestsaneringsbedrijf	
EINDMETING-0021840	Handleiding	Eindmeting	05-02-2019	05-02-2019 15:08	Geaccordeerd	Eindinspectie	
AFVOER-0023872	Handleiding-stort	Afvoer	05-02-2019	05-02-2019 15:21	Geaccordeerd	Asbestsaneringsbedrijf	

Locatie foto Project **Berichten**

Het scherm verandert en u kan de bijlagen downloaden door te klikken op naam in de balk onder de kop 'Bestand'.

VERWIJDER-0023872	Handleiding	Verwijder	04-02-2019	05-02-2019 15:19	Geaccordeerd	Asbestsaneringsbedrijf	
EINDMETING-0021840	Handleiding	Eindmeting	05-02-2019	05-02-2019 15:08	Geaccordeerd	Eindinspectie	
AFVOER-0023872	Handleiding-stort	Afvoer	05-02-2019	05-02-2019 15:21	Geaccordeerd	Asbestsaneringsbedrijf	

Locatie foto Project **Afvoer** Berichten

In onderstaande lijst kunt u de bewijzen van afvoer en begeleidingsbrieven opvoeren die horen bij de containers die bij de verwijderopdracht zijn opgegeven. ?

Bewijzen van afvoer en geleidebiljetten

Bestand	Uploader	Bedrijf	Container	Documenttype	Acties
Stortbon LAVS.pdf	J. Wessels	Asbestsaneringsbedrijf	BAK 1	STORTBON	
geleidebiljet LAVS.pdf	J. Wessels	Asbestsaneringsbedrijf	BAK 1	GELEIDEBILJET	

Een geleidebiljet of bewijs van afvoer hoort bij een container.
Om een geleidebiljet of bewijs van afvoer te uploaden kiest u hier eerst de betreffende container.

Container

NB In de afbeelding staat bij documenttype 'stortbon'. Dit moet 'bewijs van afvoer' zijn.

Downloaden van inventarisatierapporten

Ook kunt u de inventarisatierapporten downloaden.
Klik hiervoor op de inventarisatieopdracht ergens op de balk en selecteer het tabblad 'Rapportage en advies':

Opdracht	Kenmerk	Type	Datum aangemaakt	Datum gewijzigd	Status	Opdrachtnemer	Actie
INVENTARISATIE-0217716	Gebruikershandleiding	Inventarisatie	16-01-2019	29-01-2019 13:29	Geaccordeerd	Inventarisatiebedrijf	
INVENTARISATIE-0217734	Gebruikershandleiding	Inventarisatie	29-01-2019	29-01-2019 17:18	Geaccordeerd	Inventarisatiebedrijf	
VERWIJDER-0023872	Handleiding	Verwijder	04-02-2019	05-02-2019 15:19	Geaccordeerd	Asbestsaneringsbedrijf	
EINDMETING-0021840	Handleiding	Eindmeting	05-02-2019	05-02-2019 15:00	Geaccordeerd	Eindinspectie	

Het scherm verandert en u komt in het tabblad 'Inventarisatie'. Klik vervolgens op het tabblad 'Rapportage en advies'. De bijlagen kunt u downloaden door te klikken op naam in de balk onder de kop 'Bestand'.

The screenshot shows a web interface with a navigation bar at the top containing 'Locatie foto', 'Project', 'Inventarisatie', and 'Berichten'. Below this, the location 'rijkswaterstaat@, Kanaalweg 94, 4401PE Yerseke, LAVS-ASBEST-0105188' and the project name 'Inventarisatiebedrijf, INVENTARISATIE-0217734' are displayed. A secondary navigation bar includes 'Melding', 'Bronnen', 'Uitsluitingen', 'Kleefmonsters', and 'Rapportage en advies', with the last one highlighted. Under the heading 'Gekoppelde Inventarisatierapporten', there is a table with columns 'Bestand', 'Documenttype', and 'Actie'. The first row in this table is 'InventarisatierapportV4 LAVS.pdf' under 'Bestand', 'Inventarisatierapport' under 'Documenttype', and an empty cell under 'Actie'.

Let op:

Alleen de rapporten die u hier ziet zijn de rapporten die aan de inventarisatie en dus aan de bronnen in het LAVS zijn gekoppeld. Als er ergens in het project andere rapporten als bijlagen zijn toegevoegd zijn deze niet gekoppeld aan de locatiefoto en geven dus niet de juiste informatie weer in het LAVS.

ZOEKMOGELIJKHEDEN IN HET LAVS

Het LAVS kent meerdere zoekmogelijkheden.

- U kunt bijvoorbeeld zoeken op woonplaats, vul in de balk onder 'Kenmerk' de gewenste woonplaats in. Het LAVS laat alle projecten in die betreffende woonplaats zien:



The screenshot shows the 'Projecten' page in the LAVS system. The 'Kenmerk' search field is highlighted with a red box and contains the text 'Amsterdam'. Below the search bar, a table lists several projects related to Amsterdam.

Actie	Projectid	Kenmerk	Projecteigenaar	Contactpersoon	Gewijzigd	Projectstatus
		Amsterdam				
	0805390	Nolensstraat 94 H, 1067KG Amsterdam (AO.011924)	Compas Asbestmanagement B.V.	R.J. Broeke	12-11-2019	Coördinatie (Aangenomen)
	0784676	Sam van Houtenstraat 299, 1067JL Amsterdam (AO.011780)	Compas Asbestmanagement B.V.	R.J. Broeke	12-11-2019	Verwijder (Aangenomen)
	0791580	Nitrikhof 431, 1106SV Amsterdam (AO.011819)	Compas Asbestmanagement B.V.	R.J. Broeke	12-11-2019	Afvoer (Geaccordeerd)
	0757943	Reguliersgracht 50, 1017LT Amsterdam (19.057)	Break Down Asbestsanering BV	A Zwenne	12-11-2019	Afvoer (Geaccordeerd)
	0811837	Gaffelstraat 13, 1097VW Amsterdam (M195559-10007)	AM&P Milieu B.V.	T. van Huizen	12-11-2019	Verwijder (Verstrekt)

- U kunt zoeken op postcode, vul in de balk onder 'Kenmerk' de gewenste postcode in. Het LAVS laat alle projecten voor die betreffende postcode zien:



The screenshot shows the 'Projecten' page in the LAVS system. The 'Kenmerk' search field is highlighted with a red box and contains the text '2132VT'. Below the search bar, a table lists several projects related to the postcode 2132VT.

Actie	Projectid	Kenmerk	Projecteigenaar	Contactpersoon	Gewijzigd	Projectstatus
		2132VT				
	0742692	Graan voor Visch 13747, 2132VT Hoofddorp (projectwoning)	Ymere	A Ramgoelam	25-07-2019	Inventarisatie (Verstrekt)
	0742431	Graan voor Visch 13746, 2132VT Hoofddorp (projectwoning)	Ymere	A Ramgoelam	25-07-2019	Inventarisatie (Verstrekt)
	0742426	Graan voor Visch 13745, 2132VT Hoofddorp (projectwoning)	Ymere	A Ramgoelam	25-07-2019	Inventarisatie (Verstrekt)
	0742422	Graan voor Visch 13744, 2132VT Hoofddorp (projectwoning)	Ymere	A Ramgoelam	25-07-2019	Inventarisatie (Verstrekt)
	0742410	Graan voor Visch 13743, 2132VT Hoofddorp (projectwoning)	Ymere	A Ramgoelam	25-07-2019	Inventarisatie (Verstrekt)
	0742403	Graan voor Visch 13742, 2132VT Hoofddorp (projectwoning)	Ymere	A Ramgoelam	25-07-2019	Inventarisatie (Verstrekt)

- U kunt zoeken op projecteigenaar, vul in de balk onder 'Kenmerk' de gewenste projecteigenaar (naam) in. Het LAVS laat alle projecten van die betreffende projecteigenaar zien:

Alle projecten
 Mijn projecten

Actie	Projectid	Kenmerk	Projecteigenaar	Contactpersoon	Gewijzigd	Projectstatus
			Beelen			
0800522		Keiwierde 40-128/Leemwierde 5-210, Almere (A.19.5074)	Beelen Milieu B.V.	M.J.G. Roelofs	11-11-2019	Verwijder (Aangenomen)
0789921		Basisweg 10, 1043AP Amsterdam (A.19.5021 (trappenhuizen))	Beelen Milieu B.V.	M.J.G. Roelofs	11-11-2019	Verwijder (Aangenomen)
0803080		Soesterweg 300, 3812BH Amersfoort (19.0119 treinstellen p-U)	Beelen Sloopwerken B.V.	R. Stittelaar	11-11-2019	Verwijder (Aangenomen)
0791585		Kwadrantweg 12, 1042AG Amsterdam (19.0119)	Beelen Sloopwerken B.V.	R. Stittelaar	11-11-2019	Verwijder (Aangenomen)
0809530		Joan Muyskenweg 28, 1114AN Amsterdam-Duivendrecht (17.0323.2)	Beelen Sloopwerken B.V.	A. Paauwe	11-11-2019	Verwijder (Aangenomen)
0731014		Westerduinweg 3, 1755LE Petten (A.18.5197 (gebouw 5))	Beelen Milieu B.V.	M.J.G. Roelofs	11-11-2019	Verwijder (Aangenomen)

- Het is zelfs mogelijk om de zoektermen te combineren, in het volgende voorbeeld is een willekeurig bedrijf, in dit geval 'Beelen' gekozen. Normaal gesproken laat het LAVS nieuwe projecten het eerste zien. Als er echter geklikt wordt op 'Gewijzigd' dan is te zien dat er een behoorlijk aantal projecten een openstaande actie hebben:

Projecten

Dit overzicht toont de projecten waar uw organisatie bij betrokken is.

Alle projecten
 Mijn projecten

Actie	Projectid	Kenmerk	Projecteigenaar	Contactpersoon	Gewijzigd	Projectstatus
			Beelen			
0227864		Keulsekade 189, 3534AC Utrecht (17.0152)	Beelen Sloopwerken B.V.	D. Vink	15-09-2017	Verwijder (Aangenomen)
0279586		Hof van Egmond 45, 2033MD Haarlem (15.0700)	Beelen Sloopwerken B.V.	H.G.J. Visser	15-12-2017	Verwijder (Aangenomen)
0131934		sectie H perceelnummer 13242, kadastralegemeente ASV00 (16.0470 V&D Amstelveen)	Beelen Sloopwerken B.V.	R. Stittelaar	15-12-2017	Verwijder (Aangenomen)
0313467		Park Oudeland 51, 3443AG Woerden (17.0495)	Beelen Sloopwerken B.V.	A. Paauwe	10-01-2018	Verwijder (Aangenomen)
0331179		Goolandsingel 7, 3083DP Rotterdam (16.0268)	Beelen Sloopwerken B.V.	H.G.J. Visser	25-01-2018	Verwijder (Aangenomen)
0331851		Pladellastraat 24, 2033MK Haarlem (15.0700)	Beelen Sloopwerken B.V.	H.G.J. Visser	07-03-2018	Afvoer (Geaccordeerd)
0338052		Boerhaavelaan 22, 2035RC Haarlem (16.0680)	Beelen Sloopwerken B.V.	A. Paauwe	07-03-2018	Afvoer (Geaccordeerd)

Op basis van bovenstaande gegevens kunnen er al conclusies worden getroffen of vragen worden gesteld. Op deze manier kan het LAVS vrij eenvoudig als instrument gebruikt worden voor (administratief) toezicht.

Houd er rekening mee dat het LAVS een administratiesysteem is.

Een deel van de sanering wordt vooraf in het systeem gezet. Het invoeren van hoeveelheden en gewicht van de verwijderde bronnen gebeurt achteraf. Ook het uploaden van de vrijgavedocumenten, geleidebiljetten en bewijs van afvoer wordt achteraf gedaan. Zoals eerder in deze handleiding aangegeven blijft het saneringsbedrijf afhankelijk van de ketenpartijen. Als één van deze partijen verzuimd iets te doen in een project kan het voorkomen dat het saneringsbedrijf niet kan voldoen aan zijn wettelijke verplichtingen. Er wordt niet gecontroleerd op juistheid van de ingevoerde gegevens door Rijkswaterstaat.

Rijkswaterstaat onderzoekt, in samenwerking met het LMA, OD's en de NLA, de mogelijkheid tot het gebruik van bulkdata ten behoeve van risico gestuurd handhaven.

TOT SLOT

Deze handleiding is specifiek geschreven voor de toezichthouder. Voor de andere rollen zoals het eindinspectielaboratorium, de inventariseerder en het verwijderingsbedrijf zijn er ook [handleidingen](#) beschikbaar.

Voor aanvullende vragen kun terecht bij de Helpdesk LAVS. De helpdesk is bereikbaar via het [vragenformulier](#).

Wilt u liever telefonisch contact? Bel ons dan op 088 797 07 90 (bereikbaar op werkdagen van 09.00 tot 17.00 uur).